



WNIOSEK DOTYCZĄCY PRZYŁĄCZENIA

podmiotu zajmującego się wytwarzaniem biometanu
grupa przyłączeniowa C



JAK WYPEŁNIĆ WNIOSEK?

Zaznacz, czego potrzebujesz.




Pamiętaj, pola zaznaczaj krzyżykiem, a wniosek wypełnij wielkimi literami.

TWOJE POTRZEBY

- Warunki techniczne przyłączenia
- Umowa o przyłączenie
- Zmiana warunków technicznych przyłączenia (przebudowa instalacji gazowej)
- Promesa

PYTANIA DOTYCZĄCE PRZYŁĄCZENIA

Na jakim etapie realizacji jest Twoja instalacja biometanu?

-  W trakcie projektowania
-  W trakcie budowy
-  Gotowa

DANE INSTALACJI PRZYŁĄCZANEJ DO SIECI

1. Lokalizacja instalacji biometanu:

Ulica	Numer budynku	Numer działki
<input type="text"/>	<input type="text"/>	<input type="text"/>
Kod pocztowy	Miejscowość	
<input type="text"/>	<input type="text"/>	

2. Proponowana lokalizacja punktu wejścia do systemu dystrybucyjnego EWE, w którym będzie dostarczany biometan:

Miejscowość	Numer działki	Gazociąg
<input type="text"/>	<input type="text"/>	<input type="text"/>

3. Przewidywany termin rozpoczęcia dostarczania biometanu do systemu dystrybucyjnego EWE:

Dzień	Miesiąc	Rok
<input type="text"/>	<input type="text"/>	<input type="text"/>

4. Parametry jakościowe biometanu

Wnioskodawca oświadcza, że biometan planowany do wprowadzenia do sieci dystrybucyjnej spełnią parametry jakościowe określone w Rozporządzeniu Ministra Klimatu i Środowiska z dnia 6 sierpnia 2022 r. zmieniające Rozporządzenie w sprawie szczegółowych warunków funkcjonowania systemu gazowego i w rozdziale 6 Instrukcji Ruchu i Eksploatacji Systemu Dystrybucyjnego EWE.

5. Warunki dostarczania biometanu inne niż określone w Instrukcji Ruchu i Eksploatacji Systemu Dystrybucyjnego EWE:

6. Dodatkowe informacje:

--

7. Określenie mocy przyłączeniowej instalacji biometanu:

	Nm ³ /h
--	--------------------

8. Przewidywana ilość dostarczania biometanu do sieci gazowej EWE:

w roku	rok rozpoczęcia dostarczania		lata następne	
	202 _ r.		202 _ r.	202 _ r.
MIN godzinowa [m ³ /h]				
MAX godzinowa [m ³ /h]				
MIN dobowa [m ³ /doba]				
MAX dobowa [m ³ /doba]				
MIN roczna [m ³ /rok]				
MAX roczna [m ³ / rok]				

9. Ciśnienie biometanu w punkcie dostarczenia (punkt wejścia do systemu dystrybucyjnego EWE):

	[kPa]	ciśnienie MIN
--	-------	---------------

	[kPa]	ciśnienie MAX
--	-------	---------------

10. Charakterystyka dostarczania biometanu:

% dostarczania rocznego												razem
I kwartał			II kwartał			III kwartał			IV kwartał			
I	II	III	IV	V	VI	VII	VIII	IX	X	XI	XII	
												100%

11. Paliwo gazowe:

<input type="checkbox"/>	gaz ziemny grupy E	<input type="checkbox"/>	gaz ziemny podgrupy Lw
--------------------------	--------------------	--------------------------	------------------------

12. Przewidywane parametry jakościowe biogazu (dostarczanego do systemu dystrybucyjnego EWE):

zawartość siarkowodoru		[mg/m ³]
zawartość siarki merkaptanowej		[mg/m ³]
zawartość siarki całkowitej		[mg/m ³]
zawartość par rtęci		[pg/m ³]
temperatura punktu rosy wody przy ciśnieniu 5,5 MPa:		
a) od dnia 1 kwietnia do dnia 30 września nie więcej		[°C]
b) od dnia 1 października do dnia 31 marca nie więcej niż		[°C]
ciepło spalania		[MJ/m ³]
liczba Wobbego		[MJ/m ³]

13. Przewidywana zmienności parametrów jakościowych biogazu

	wartość MIN	wartość MAX	
zawartość siarkowodoru	<input type="text"/>	<input type="text"/>	[mg/m ³]
zawartość siarki merkaptanowej	<input type="text"/>	<input type="text"/>	[mg/m ³]
zawartość siarki całkowitej	<input type="text"/>	<input type="text"/>	[mg/m ³]
zawartość par rtęci	<input type="text"/>	<input type="text"/>	[pg/m ³]
temperatura punktu rosy wody przy ciśnieniu 5,5 MPa:			
a) od dnia 1 kwietnia do dnia 30 września nie więcej	<input type="text"/>	<input type="text"/>	[°C]
b) od dnia 1 października do dnia 31 marca nie więcej niż	<input type="text"/>	<input type="text"/>	[°C]
ciepło spalania	<input type="text"/>	<input type="text"/>	[MJ/m ³]
liczba Wobbego	<input type="text"/>	<input type="text"/>	[MJ/m ³]

14. Przewidywany podmiot zlecający lub ubiegający się o usługę dystrybucji siecią dystrybucyjną EWE:

Nazwa firmy NIP

Telefon REGON Nr KRS lub CEIDG

Adres siedziby

Ulica Numer budynku Numer lokalu

Kod pocztowy Miejscowość

15. Wprowadzanie biometanu w przypadku ograniczonej chłonności strefy dystrybucyjnej:

- W przypadku ograniczonej chłonności strefy dystrybucyjnej dla parametrów określonych w pkt. 7 i 8 wnioskuję o przygotowanie przez EWE warunków przyłączenia do sieci gazowej z określeniem możliwości odbioru biometanu przez EWE w sposób ciągły i przerywany, w poszczególnych miesiącach roku kalendarzowego.

16. Załącznik do wniosku:

- 1 plan zabudowy lub szkic sytuacyjny określający usytuowanie obiektu z zaznaczoną instalacją wytwarzania biometanu, względem istniejącej sieci gazowej, usytuowanie sąsiednich obiektów oraz propozycję lokalizacji punktu wejścia do systemu dystrybucyjnego. Warunek ten spełnia m.in. mapa do celów informacyjnych lub opiniodawczych w skali 1:500, 1:1000, 1:2000 uwzględniająca aktualny stan rozgraniczenia działek.
- 2 aktualny wypis z ewidencji działalności gospodarczej albo wypis z KRS.

UMOWA O PRZYŁĄCZENIE DO SIECI DYSTRYBUCYJNEJ EWE

Jeżeli wniosek dotyczy wydania warunków przyłączenia dla nowo budowanego przyłącza gazowego, prosimy określić preferowany moment zawarcia umowy o przyłączenie do sieci gazowej:

- w terminie późniejszym (konieczne będzie wypełnienie odrębnego wniosku o zawarcie umowy o przyłączenie do sieci gazowej),
- niezwłocznie po otrzymaniu warunków przyłączenia.

PYTANIA DOTYCZĄCE ROZLICZEŃ I DOKUMENTÓW

Sposób dostarczenia dokumentów (promesa, warunki techniczne, umowa o przyłączenie)

elektronicznie

Podaj adres mailowy, na jaki mają przyjść dokumenty do podpisania. Dokument będzie podpisywany przez platform Autenti (czekamy na Twój podpis do 30 dni). Nie wymaga to Twojego podpisu elektronicznego, wystarczy dostęp do poczty elektronicznej i aktualny numer telefonu – szczegóły znajdziesz w filmie instruktażowym na stronie: www.ewe.pl/jak-podpisac-umowe-z-ewe-przez-internet.

korespondencyjnie

Dokumenty do podpisu zostaną wysłane drogą pocztową za pośrednictwem operatora pocztowego / kuriera na Twój adres korespondencyjny. Podpisane dokumenty powinieneś odesłać w terminie do 30 dni od dnia ich wysłania.

W jaki sposób chcesz otrzymywać FV?

papierowo

elektronicznie



Podaj adres e-mail do wysyłki e-faktury.

Z zastrzeżeniem, że w przypadku gdy przeszkody techniczne lub formalne uniemożliwiają EWE energia sp. z o.o. przesłanie faktur drogą elektroniczną, będą przekazywane w formie papierowej. Regulamin e-faktury www.ewe.pl/pliki-do-pobrania.

TWOJE DANE

Dane wnioskodawcy

Nazwa firmy

NIP

Telefon

REGON

Nr KRS lub CEIDG

Adres siedziby

Ulica

Numer budynku

Numer lokalu

Kod pocztowy

Miejscowość

Adres do korespondencji, jeśli inny niż siedziby

Ulica

Numer budynku

Numer lokalu

Kod pocztowy

Miejscowość

PODSUMOWANIE I ZGODY

Oświadczam, że do korzystania z obiektu wymienianego we wniosku posiadam tytuł prawny wynikający z:

- prawa własności prawa współwłasności użytkowania wieczystego spółdzielczego prawa do lokalu mieszkalnego
 umowy najmu umowy leasingu umowy użyczenia inne, jakie?

Zapoznaj się z poniższymi oświadczeniami i zgodami.

Ponadto oświadczam, że:

- posiadam zgodę wszystkich współwłaścicieli na użytkowanie instalacji i urządzeń gazowych,
- nie posiadam zgody wszystkich współwłaścicieli na użytkowanie instalacji i urządzeń gazowych w obiekcie.

W ramach wyżej wymienionego prawa mogę pobierać gaz ziemny do urządzeń gazowych.

Jednocześnie:

- a) zobowiązuje się do okazania na żądanie EWE energia sp. z o.o. dokumentu potwierdzającego posiadanie tytułu prawnego do korzystania z obiektu przyłączonego do sieci oraz użytkowania w nim instalacji i urządzeń gazowych,
- b) przyjmuję do wiadomości, że złożenie oświadczenia niezgodnego z prawdą może spowodować odpowiedzialność przewidzianą w przepisach prawa w szczególności odpowiedzialność finansową, również w przypadku roszczeń osób trzecich wobec EWE energia sp. z o.o., związanych z faktem zawarcia umowy o przyłączenie do sieci gazowej z Podmiotem, który nie posiada tytułu prawnego do obiektu przyłączonego do sieci, bądź zawarcia umowy o przyłączenie do sieci gazowej nie ze wszystkimi osobami posiadającymi tytuł prawny do tego obiektu,
- c) zobowiązuję się do niezwłocznego informowania EWE energia sp. z o.o. o wszelkich zmianach w zakresie tytułu prawnego do obiektu przyłączonego do sieci, w szczególności o utracie tytułu prawnego, przy czym przyjmuję do wiadomości, iż brak przekazania takiej informacji może spowodować odpowiedzialność, w tym finansową, o której mowa powyżej,
- d) niniejszym oświadczam, że zamieszczone powyżej dane są zgodne z rzeczywistym stanem faktycznym i prawnym oraz zobowiązuję się do niezwłocznego poinformowania o ich zmianie,
- e) przyjmuję do wiadomości, że zgodnie z wymogami § 157 ust. 6 Rozporządzenia Ministra Infrastruktury z dnia 12.04.2002 r. w sprawie warunków technicznych, jakim powinny odpowiadać budynki i ich usytuowania (t.j. Dz. U. z 2019 r. poz. 1065 z późn. zm.) zabronione jest stosowanie w jednym budynku gazu płynnego LPG i gazu ziemnego z sieci gazowej,
- f) upoważniam EWE energia sp. z o.o. do wykonania wszystkich czynności związanych z doprowadzeniem paliwa gazowego do obiektu wskazanego w niniejszym wniosku. W przypadku Umowy zawartej przez więcej niż jeden Podmiot, każdy z Podmiotów ma prawo rozwiązać Umowę ze skutkiem dla wszystkich Podmiotów. W razie wątpliwości niniejsze postanowienie uważane będzie również jako pełnomocnictwo do rozwiązania Umowy udzielone sobie nawzajem przez Podmioty, które nie wygasa z chwilą śmierci któregokolwiek Podmiotu. Wnioskujący przy zawieraniu umowy o przyłączenie do sieci gazowej nie będzie działał osobiście, tj. przez pełnomocnika do występowania w imieniu Wnioskującego.

W przypadku Umowy zawartej przez więcej niż jeden Podmiot, każdy z Podmiotów ma prawo rozwiązać Umowę ze skutkiem dla wszystkich Podmiotów. W razie wątpliwości niniejsze postanowienie uważane będzie również jako pełnomocnictwo do rozwiązania Umowy udzielone sobie nawzajem przez Podmioty, które nie wygasa z chwilą śmierci któregokolwiek Podmiotu.

Wnioskujący przy zawieraniu umowy o przyłączenie do sieci gazowej nie będzie działał osobiście, tj. przez pełnomocnika do występowania w imieniu Wnioskującego.

Do wniosku dołączono Pełnomocnictwo do podpisania umowy o przyłączenie do sieci gazowej (w przypadku, gdy umowa o przyłączenie do sieci gazowej będzie podpisywana przez osobę trzecią lub w imieniu przedsiębiorcy przez osobę nieuprawnioną w KRS / wpisie w Centralnej Ewidencji Informacji o Działalności Gospodarczej do wniosku należy dołączyć oryginał lub kopię pełnomocnictwa potwierdzoną za zgodność z oryginałem przez osobę zaufania publicznego (np. notariusza, radcę prawnego, adwokata) lub inny dokument, z którego wynika umocowanie do podpisania umowy o przyłączenie do sieci gazowej).

Uwaga: wzór pełnomocnictwa dostępny jest na stronie internetowej www.ewe.pl/pliki-do-pobrania

Przyjmuję do wiadomości, że wniosek może pozostać bez rozpatrzenia w przypadku niedostarczenia wymaganych załączników wymienionych powyżej.



Informacje o przetwarzaniu danych osobowych

- I. Administratorami moich danych osobowych (dalej: „Dane”) przekazanych w powyższym wniosku są EWE energia sp. z o.o. z siedzibą w Międzyrzeczu przy ul. 30 Stycznia 67, 66-300 Międzyrzecz oraz EWE Polska sp. z o.o. z siedzibą w Poznaniu, przy ul. Grunwaldzkiej 184, 60-166 Poznań, zwani dalej: „Współadministratorami”. Mogę skontaktować się ze Współadministratorami w każdej sprawie dotyczącej przetwarzania moich Danych za pośrednictwem powołanego przez nich Inspektora Ochrony Danych pod adresem mailowym: iod@ewe.pl lub adresem do korespondencji: EWE Polska sp. z o.o., ul. Grunwaldzka 184, 60-166 Poznań.
- II. Wszelkie prawa przysługujące mi w związku z przetwarzaniem moich Danych mogę wykonywać wobec każdego ze Współadministratorów. Współadministratorzy są wspólnie odpowiedzialni za realizację wszelkich obowiązków ciążących na nich jako Administratorach Danych. Na moje żądanie Inspektor Ochrony Danych udostępni mi szczegółowe informacje na temat przysługujących mi praw.
- III. Dane przetwarzane są w celu realizacji wniosku, który jest niezbędny do przygotowania lub zmiany warunków umowy, a także w celu marketingu bezpośredniego produktów i usług własnych Współadministratorów.
- IV. Podstawą prawną przetwarzania moich Danych jest Rozporządzenie Parlamentu Europejskiego i Rady (UE) 2016/679 z dnia 27 kwietnia 2016 r. w sprawie ochrony osób fizycznych w związku z przetwarzaniem danych osobowych i w sprawie swobodnego przepływu takich danych oraz uchylenia dyrektywy 95/46/WE (dalej: „RODO”) i jego poniższe zapisy:
 1. Art. 6 ust. 1 lit. a RODO tj. udzielona przeze mnie zgoda w zakresie marketingu produktów i usług obcych oraz zgoda na kontakt ze mną drogą elektroniczną lub telefoniczną;
 2. Art. 6 ust. 1 lit. b RODO tj. realizacja działań niezbędnych do zawarcia i realizacji umowy;
 3. Art. 6 ust. 1 lit. c RODO tj. wypełnienie obowiązku prawnego, ciążącego na Współadministratorach (np.: obowiązki wynikające z ustawy o rachunkowości oraz VAT i CIT);
 4. Art. 6 ust. 1 lit. f RODO tj. prawnie usprawiedliwiony cel Współadministratorów, w zakresie związanym z marketingiem bezpośrednim produktów i usług własnych, windykacją i dochodzeniem roszczeń.
- V. Okres przetwarzania Danych:
 1. Dane będą przetwarzane nie dłużej niż jest to konieczne dla realizacji wniosku, a w przypadku zawarcia umowy z EWE przez okres obowiązywania Umowy, a po jej wygaśnięciu przez okres niezbędny do posprzedażowej obsługi klientów (np. obsługa reklamacji), zabezpieczenia i/lub dochodzenia roszczeń przysługujących Współadministratorom, a także w celu wypełnienia obowiązku prawnego przez Współadministratorów;
 2. Dane będą przetwarzane ze względów podatkowych przez okres 6 lat, licząc od końca roku, w którym Umowa uległa rozwiązaniu, a w przypadku konieczności windykacji roszczeń do upływu okresu przedawnienia, tj. 6 lat od momentu uprawomocnienia się orzeczenia w sprawie;
 3. Dane osobowe na potrzeby marketingu bezpośredniego produktów i usług własnych Współadministratorów przetwarzane będą do czasu wniesienia sprzeciwu wobec takiego przetwarzania, nie później jednak niż 5 lat, licząc od końca roku, w którym Umowa uległa rozwiązaniu;
 4. W przypadku udzielenia zgody na otrzymywanie telefonicznych połączeń przychodzących, inicjowanych przez Współadministratorów, w celach marketingowych i handlowych, Dane będą przetwarzane do czasu jej odwołania nie później jednak niż 5 lat, w którym Umowa uległa rozwiązaniu;
 5. W przypadku udzielenia zgody na otrzymywanie informacji handlowych drogą elektroniczną na podany adres poczty elektronicznej i numer telefonu, Dane będą przetwarzane do czasu jej odwołania, nie później jednak niż 5 lat, licząc od końca roku, w którym Umowa uległa rozwiązaniu.
- VI. Podanie Danych nie jest obowiązkowe, jednakże ich niepodanie spowoduje, że realizacja wniosku będzie niemożliwa. Wyrażenie lub brak mojej dodatkowej zgody na przetwarzanie Danych, w celach innych niż związanych z realizacją Umowy, nie będzie miało wpływu na wykonywanie Umowy.
- VII. Współadministratorzy mogą przekazać moje Dane podmiotom świadczącym usługi w rzecz EWE, zajmującym się obsługą systemów księgowych, IT, obsługą prawną, finansową, windykacją roszczeń, usługami pośrednictwa w zakresie zawierania umów czy doręczaniem korespondencji.
- VIII. Współadministratorzy nie zamierzają przekazywać moich Danych do państwa trzeciego ani do organizacji międzynarodowych.
- IX. Mam prawo do:
 1. dostępu do treści swoich Danych;
 2. sprostowania Danych - jeżeli te posiadane przez Współadministratorów są niekompletne i nieprawdziwe;
 3. przenoszenia Danych;
 4. żądania ograniczenia przetwarzania Danych o ile zostaną spełnione warunki przysługiwania mi tych praw;
 5. wniesienia sprzeciwu wobec przetwarzania Danych przez Współadministratorów;
 6. cofnięcia udzielonej zgody w dowolnym momencie. Możesz to zrobić pisemnie wysyłając wniosek na kontakt@ewe.pl lub telefonicznie na numer infolinii 123 800 000;
 7. wniesienia skargi do Organu Nadzorczego, jeżeli stwierdzę, iż przetwarzanie moich Danych narusza przepisy RODO.

W oparciu o moje Dane Współadministratorzy nie będą podejmowali wobec mnie zautomatyzowanych decyzji, w tym decyzji będących wynikiem profilowania.

Zgody

Każda z poniższych zgód może zostać wycofana w dowolnym czasie. Wycofanie zgody nie wpływa na zgodność z prawem przetwarzania dokonanego przed jej wycofaniem.

- Zgadzam się na przesyłanie mi informacji handlowych w formie wiadomości tekstowych**
Wyrażam zgodę na przesyłanie mi informacji handlowych w rozumieniu ustawy z dnia 18 lipca 2002 r. o świadczeniu usług drogą elektroniczną, w tym na marketing bezpośredni produktów i usług oferowanych przez spółki z Grupy EWE, w formie wiadomości tekstowych, przesyłanych za pośrednictwem następujących kanałów komunikacji: poczty elektronicznej, SMS lub MMS, komunikatorów internetowych typu Messenger lub WhatsApp, wiadomości przesyłanych za pośrednictwem portali społecznościowych, wiadomości przesyłanych za pośrednictwem e-BOK, chatbotów, live chat, web push.
- Zgadzam się na przesyłanie mi informacji handlowych w formie połączeń głosowych**
Wyrażam zgodę na przesyłanie mi informacji handlowych w rozumieniu ustawy z dnia 18 lipca 2002 r. o świadczeniu usług drogą elektroniczną, w tym na marketing bezpośredni produktów i usług oferowanych przez spółki z Grupy EWE, w formie połączeń głosowych realizowanych ze mną za pośrednictwem następujących kanałów komunikacji: połączeń telefonicznych, w tym z użyciem automatycznych systemów wywołujących, komunikatorów internetowych typu Messenger lub WhatsApp, chatbotów.

Data i czytelny podpis Klienta