

Przyłącz się do sieci w 5 krokach!


1 PODJĘCIE DECYZJI


 Złóż wniosek o zawarcie umowy z EWE.

2 UMOWA I ZALICZKA


 Podpisz umowę i wpłać zaliczkę.

3 PROJEKTOWANIE PRZYŁĄCZA ORAZ WEWNĘTRZNEJ INSTALACJI


 Przygotuj projekt wewnętrznej instalacji gazowej, opinię kominiarską i pozwolenie na budowę.

 My zajmiemy się projektowaniem przyłącza gazowego.

4 BUDOWA

 Twój instalator wykona instalację wewnętrzną, a my – przyłącze gazowe.

5 ODBIÓR INSTALACJI

 Opłać fakturę końcową za wykonane przyłącze i złóż podanie o jego uruchomienie.

 Montaż gazomierza przez EWE.

Gotowe! Możesz korzystać z gazu ziemnego!

Opłaty za przyłączenie do sieci i odbiór gazu ziemnego od EWE

Opłata za przyłączenie do sieci gazowej dla przyłącza o mocy do 10 m³/h:

- 2.201,70 zł brutto (za przyłącze do 15 metrów)
- 102,09 zł brutto (za każdy dodatkowy metr powyżej 15 metrów)

EWE Constans – równe płatności przez cały rok

- Rozwiązanie dla osób, które lubią planować i mieć wydatki pod kontrolą.
- Równe opłaty przez cały rok, niezależnie od faktycznego zużycia w danym okresie.
- Rozliczenie roczne (odczyt gazomierza raz w roku).

EWE Symetria – rachunki zgodne z rzeczywistym zużyciem

- Płatności zgodne z faktycznym zużyciem gazu.
- Wyższe płatności w sezonie grzewczym.
- Rozliczenie miesięczne na podstawie odczytu gazomierza, dokonanego przez Klienta na koniec miesiąca, podanego najpóźniej do 10 dnia kolejnego miesiąca.

Grupa taryfowa G-0 (roczne zużycie gazu do 8800 kWh)

Grupa taryfowa G-1 (roczne zużycie gazu powyżej 8800 kWh)

Grupa taryfowa G-1.12 (roczne zużycie gazu powyżej 8800 kWh)

Opłaty zależne od zużycia gazu ziemnego (opłata za gaz oraz opłata zmienna dystrybucyjna)*

0,20 zł/kWh

0,19 zł/kWh

0,19 zł/kWh

Opłaty stałe co miesiąc (opłata abonamentowa oraz opłata stała dystrybucyjna)

12,42 zł/m-c

37,95 zł/m-c

39,72 zł/m-c

* Cena dotyczy odbiorców pobierających gaz w gospodarstwie domowym.

1 m³ = 10,972 kWh – nominalny współczynnik konwersji dla gazu wysokometanowego (E)

Uśrednione ceny opłat są cenami brutto, zostały określone dla średnich zużyć odbiorców w danej grupie taryfowej oraz zostały zaokrąglone do dwóch miejsc po przecinku w stosunku do cen i stawek opłat zawartych w Taryfie dla Paliw Gazowych nr 15.